

～毎日“快適”であることが当たり前になるために～

窓シリーズ商品 デュオPG アルミサッシ・複層ガラス仕様

DuoPG

デュオPG 特長 アルミサッシ 複層ガラス仕様



DuoPG

アルミカラーバリエーション



ホワイト ナチュラルシルバー シャイングレー オータムブラウン ブラック



シャッター付サッシ

イタリヤ手動タイプ



引違いサッシ

単体引違い窓 テラスタイプ



単体引違い窓 腰窓タイプ

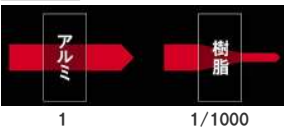


High Quality
Simple Design


住まいを「快適」にする優れた基本性能を備えた、幅広い品揃えのスタンダードシリーズ

01 結露による内装材の腐蝕を防ぐ『樹脂アングル』

熱伝導率



結露実験




アルミアングル部に大量の水滴が見られるのに対し、樹脂アングル部にはほとんど見られません。



02 窓の断熱効果と結露対策に有効な『複層ガラス』


デュオPGでは空気層が一般複層ガラスサッシの2倍。断熱性能UP！



●単板ガラスでは外気温度4℃で結露が発生しますが、複層ガラスでは外気温度-7℃にならないと結露しません。

03 確実にロックをかけて進入口を遮断するクレセント『空かけ防止機構』

障子が確実に閉まっている場合、クレセントが最後まで回らない「空かけ防止機構」を標準装備しているため、確実にロックがかかります。



障子が閉まっている状態

トリガーが受けに押され、ロックが解除されると、クレセントが回り施設されます。

04 簡単に進入させない・進入しにくいと思わせる『2ロック』を標準装備



侵入までの時間を稼ぎ、侵入をあきらめさせる心理効果も期待できます。

装飾窓

FIX窓



上げ下げ窓SH



縦すべり出し窓



横すべり出し窓



面格子付サッシ

縦面格子付引違い窓



縦面格子付上げ下げ窓SH



面格子バリエーション
縦格子・横格子・井桁格子・セシクロス格子
高強度格子・目隠しルーバー・目隠し可動ルーバーの7種類
※窓の種類により設定のない場合もあります。

テラス・勝手ロドア

テラスドア



採風勝手ロドア



※商品の色は印刷の特性上、実物とは多少異なる場合がありますのでご了承ください。カラーなどお近くのショールームにてご確認ください。2013.03